

Encuestas



Satisfacción

Encuesta egresados 2019-20

10MI_GMI

Abril 2021

Subdirección de Calidad e Innovación Docente
ETS de Ingenieros Informáticos (UPM)

RESUMEN DE PARTICIPANTES DE LA ENCUESTA

<i>Registros totales</i>	<i>35</i>
<i>Total invitaciones enviadas</i>	<i>35</i>
<i>Total que declinaron participar</i>	<i>1</i>
<i>Total encuestas parciales</i>	
<i>Total encuestas completadas</i>	<i>12</i>
<i>Total encuestas registradas</i>	<i>12</i>

Resultados

Encuesta 957623

Número de registros en esta consulta:	12
Total de registros en esta encuesta:	12
Porcentaje del total:	100.00%

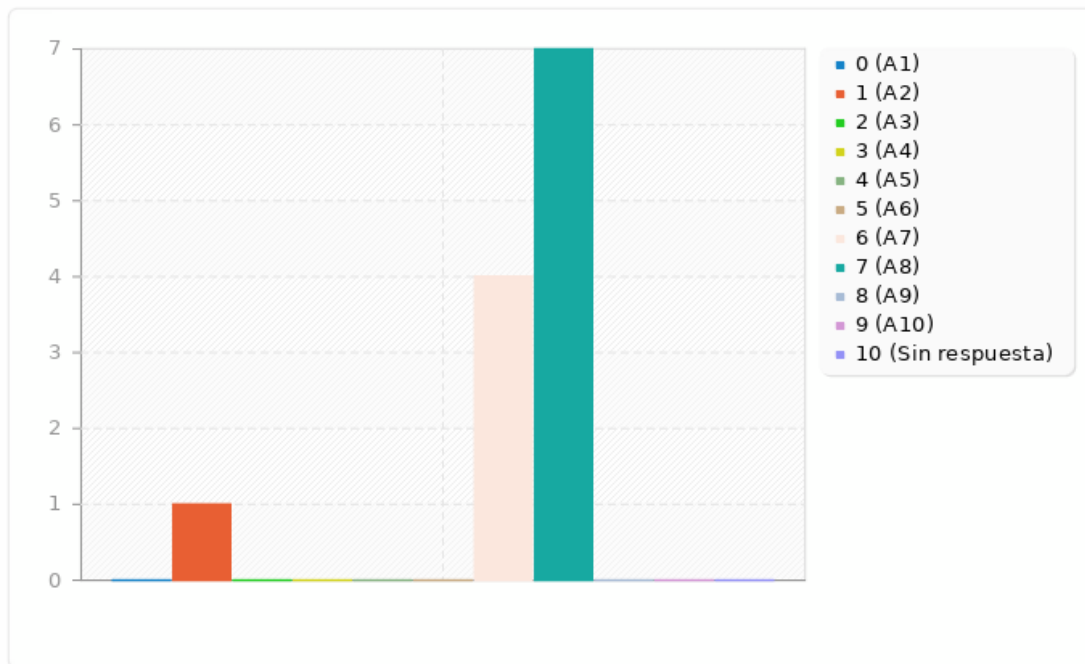
Resumen para FechaInicio

Fecha de inicio de esos estudios:

Opción	Cuenta	Porcentaje
2009 (A1)	0	0.00%
2010 (A2)	1	8.33%
2011 (A3)	0	0.00%
2012 (A4)	0	0.00%
2013 (A5)	0	0.00%
2014 (A6)	0	0.00%
2015 (A7)	4	33.33%
2016 (A8)	7	58.33%
2017 (A9)	0	0.00%
2018 (A10)	0	0.00%
Sin respuesta	0	0.00%

Resumen para FechaInicio

Fecha de inicio de esos estudios:



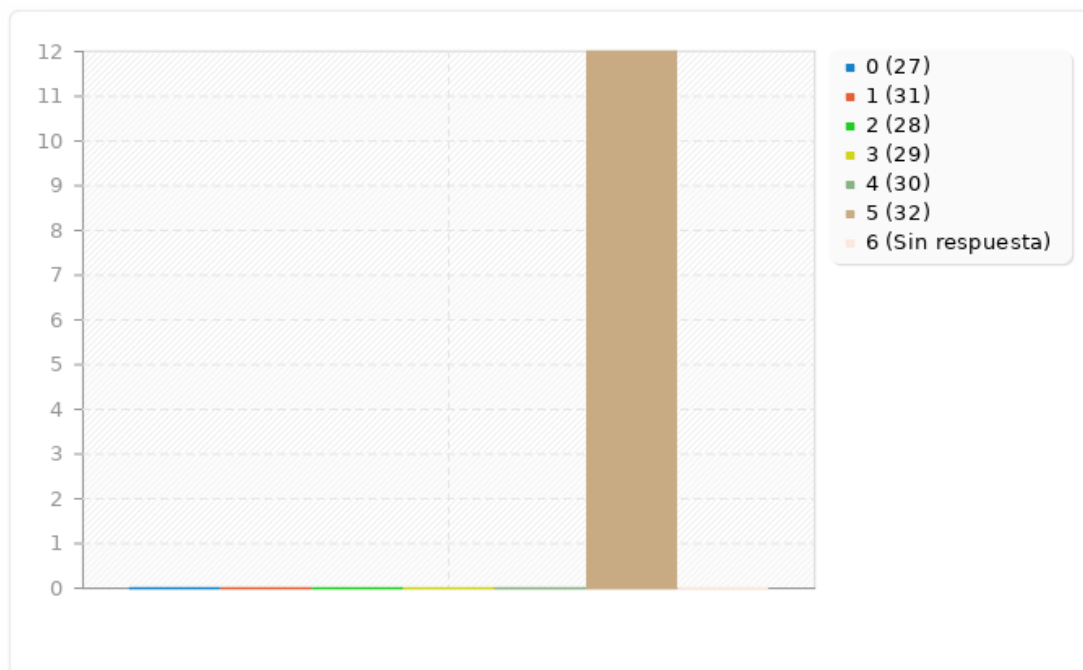
Resumen para Fecha Titulación [Fecha][Etiqueta 1]

Fecha de finalización de estos estudios :

Opción	Cuenta	Porcentaje
2015 (27)	0	0.00%
2016 (31)	0	0.00%
2017 (28)	0	0.00%
2018 (29)	0	0.00%
2019 (30)	0	0.00%
2020 (32)	12	100.00%
Sin respuesta	0	0.00%

Resumen para Fecha Titulacion [Fecha][Etiqueta 1]

Fecha de finalización de estos estudios :



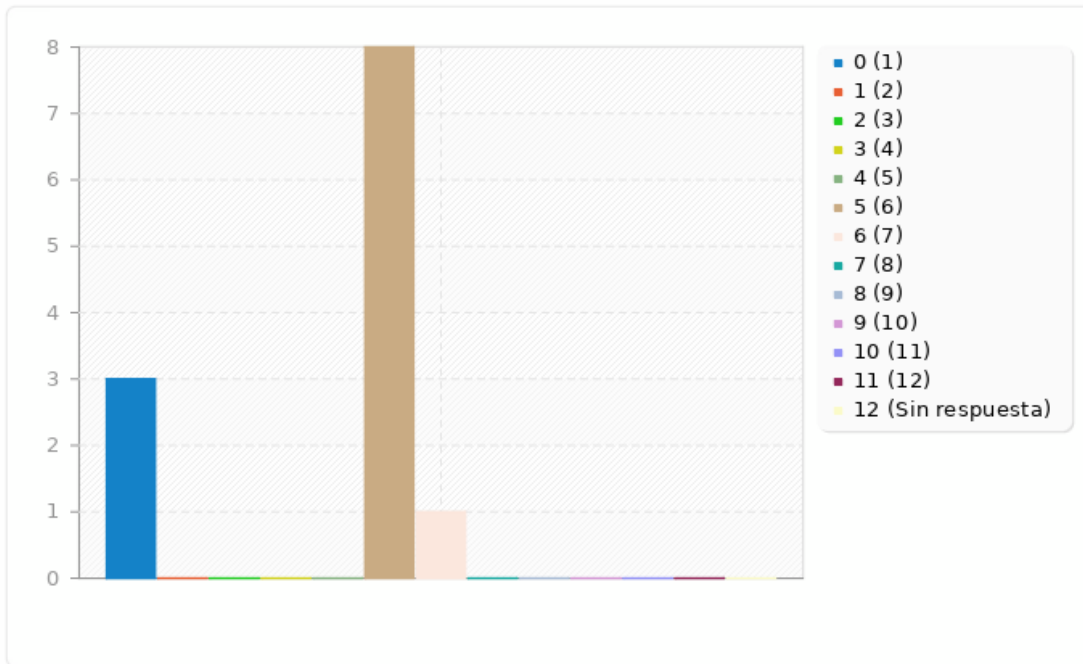
Resumen para Fecha Titulación [Fecha][Etiqueta 2]

Fecha de finalización de estos estudios :

Opción	Cuenta	Porcentaje
Enero (1)	3	25.00%
Febrero (2)	0	0.00%
Marzo (3)	0	0.00%
Abril (4)	0	0.00%
Mayo (5)	0	0.00%
Junio (6)	8	66.67%
Julio (7)	1	8.33%
Agosto (8)	0	0.00%
Septiembre (9)	0	0.00%
Octubre (10)	0	0.00%
Noviembre (11)	0	0.00%
Diciembre (12)	0	0.00%
Sin respuesta	0	0.00%

Resumen para Fecha Titulacion [Fecha][Etiqueta 2]

Fecha de finalización de estos estudios :



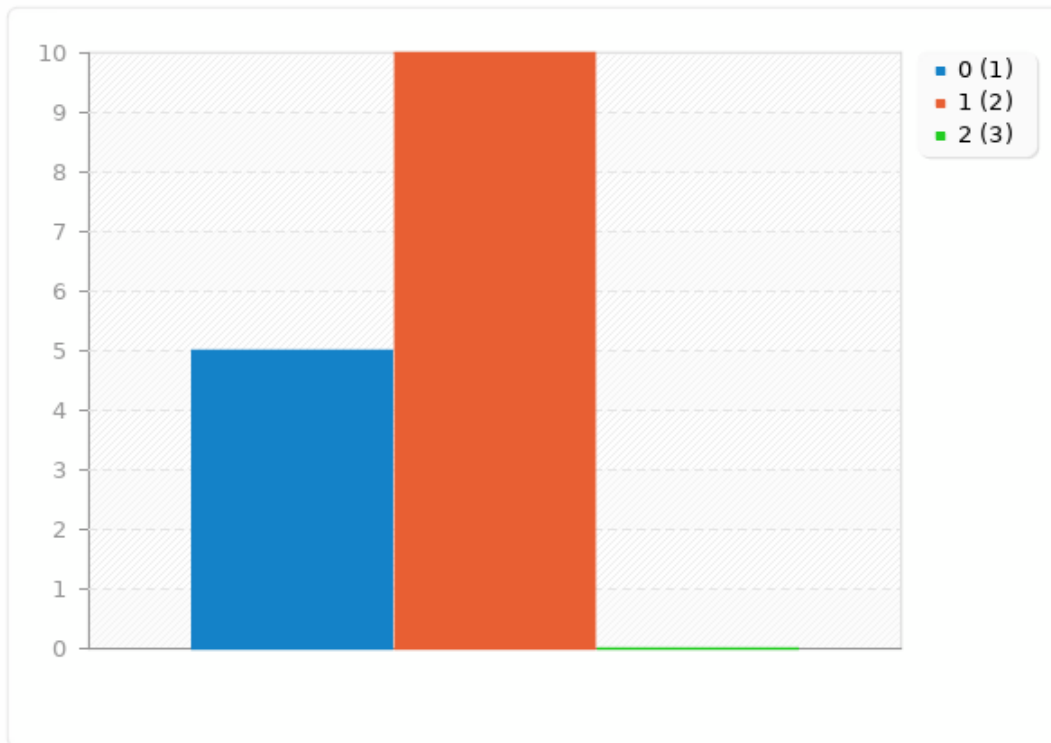
Resumen para SituacionActual

Especifique su situación actual:

Opción	Cuenta	Porcentaje
Trabajando (1)	5	41.67%
Estudiando (2)	10	83.33%
Parado (3)	0	0.00%

Resumen para SituacionActual

Especifique su situación actual:



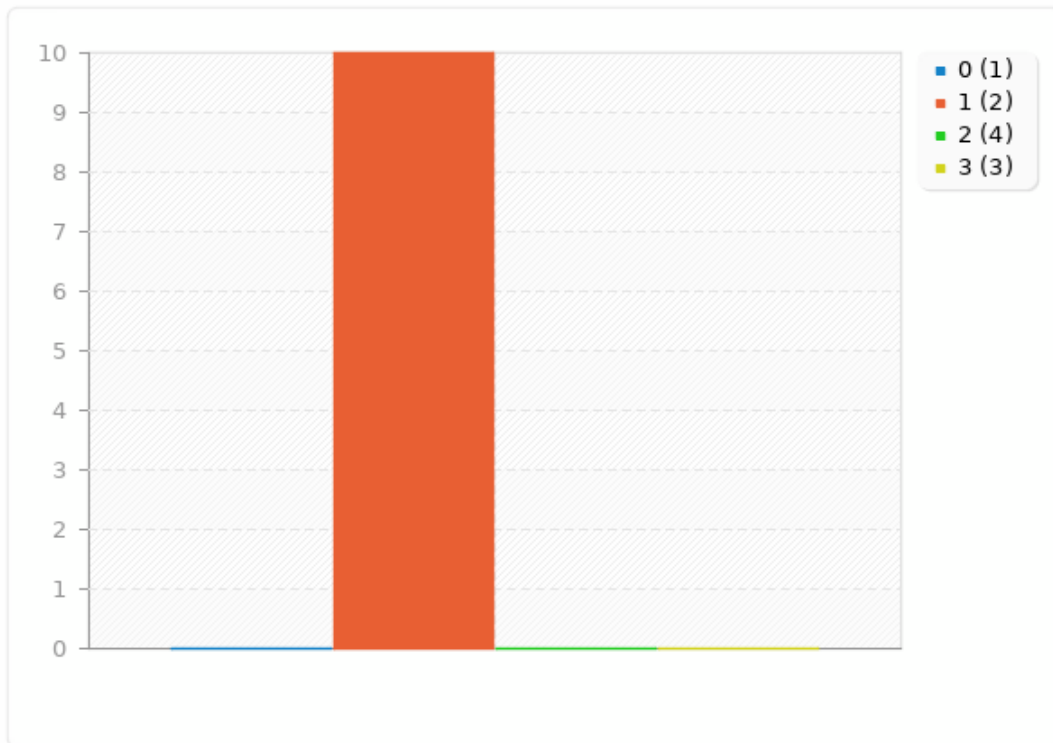
Resumen para IFSTUDYNG1

Si está estudiando, indique el tipo de estudios:

Opción	Cuenta	Porcentaje
Grado (1)	0	0.00%
Máster (2)	10	100.00%
Doctorado (4)	0	0.00%
Otros (3)	0	0.00%

Resumen para IFSTUDYNG1

Si está estudiando, indique el tipo de estudios:



Resumen para IFSTUDYNG2 [Centro]

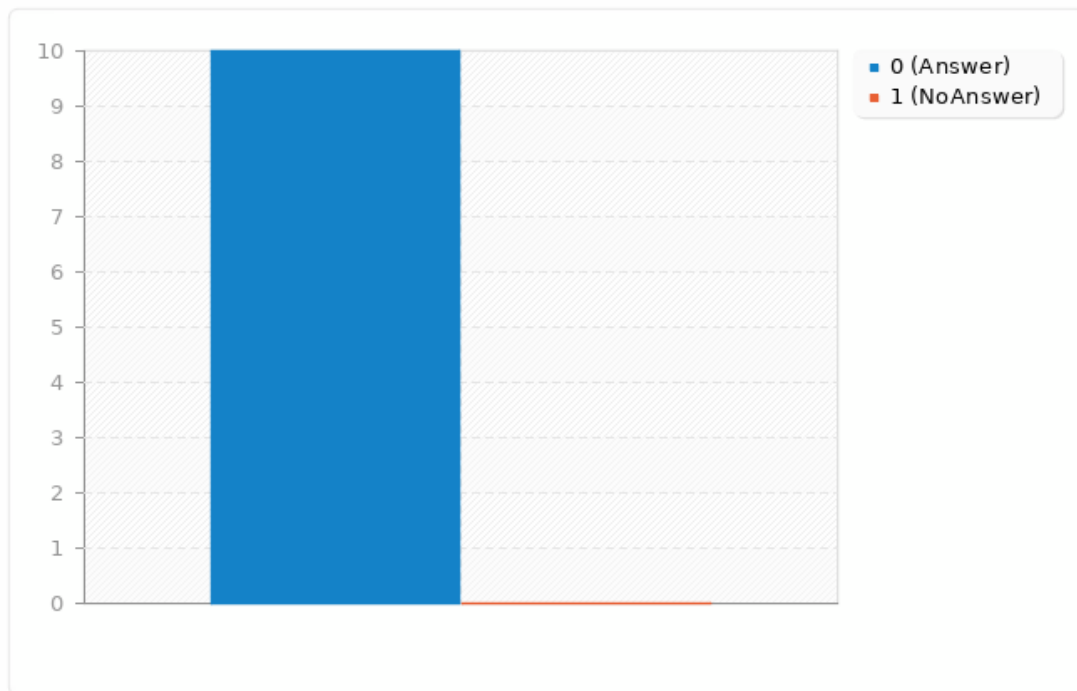
Indique también el centro donde los realiza:

Opción	Cuenta	Porcentaje
Opción	10	100.00%
Sin respuesta	0	0.00%

ID	Respuesta
3	ESCUELA TÉCNICA SUPERIOR DE INGENIEROS INFORMÁTICOS
4	Escuela Técnica Superior de Ingenieros Informáticos
5	E.T.S. de Ingenieros Informáticos
6	Aalto
8	ICADE
9	Escuela Técnica Superior de Ingenieros Informáticos
10	ETSINF
11	Facultad de Ciencias Matemáticas
14	Facultad Matematicas y Estadística
18	Facultad de Matematicas

Resumen para IFSTUDYNG2 [Centro]

Indique también el centro donde los realiza:



Resumen para IFSTUDYNG2 [Universidad]

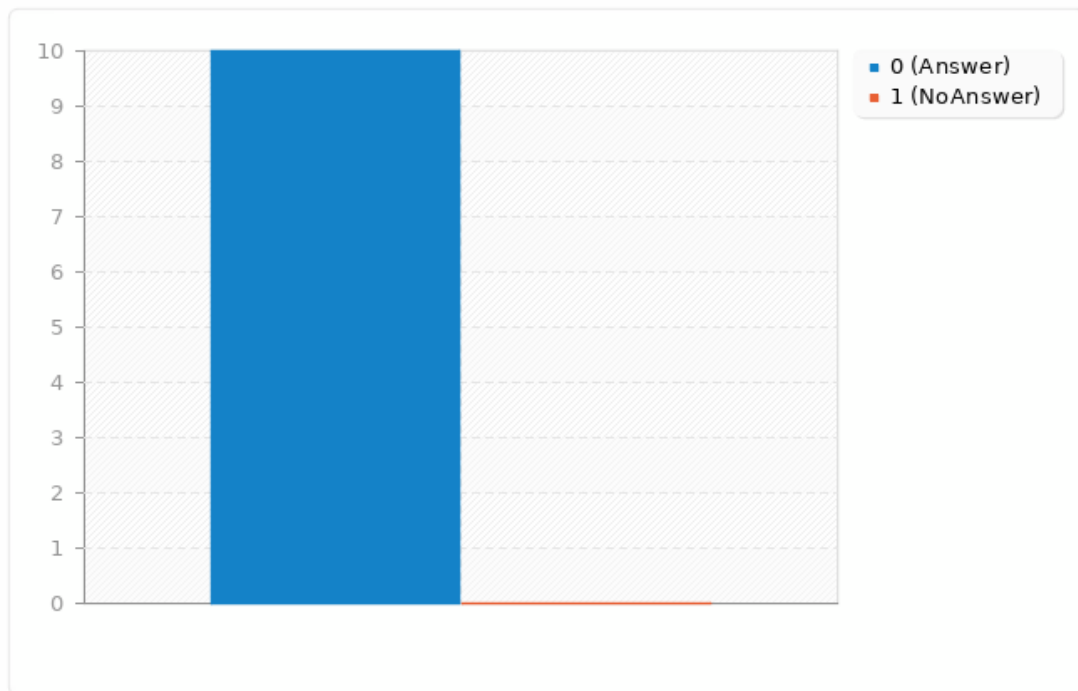
Indique también el centro donde los realiza:

Opción	Cuenta	Porcentaje
Opción	10	100.00%
Sin respuesta	0	0.00%

ID	Respuesta
3	UNIVERSIDAD POLITÉCNICA DE MADRID
4	Universidad Politécnica de Madrid
5	Universidad Politécnica de Madrid
6	Aalto
8	Universidad Pontificia de Comillas
9	Universidad Politécnica de Madrid
10	UPM
11	Universidad Complutense de Madrid
14	Universidad Politecnica de Cataluña
18	Universidad Complutense de Madrid

Resumen para IFSTUDYNG2 [Universidad]

Indique también el centro donde los realiza:



Resumen para IFSTUDYNG2 [Titulación]

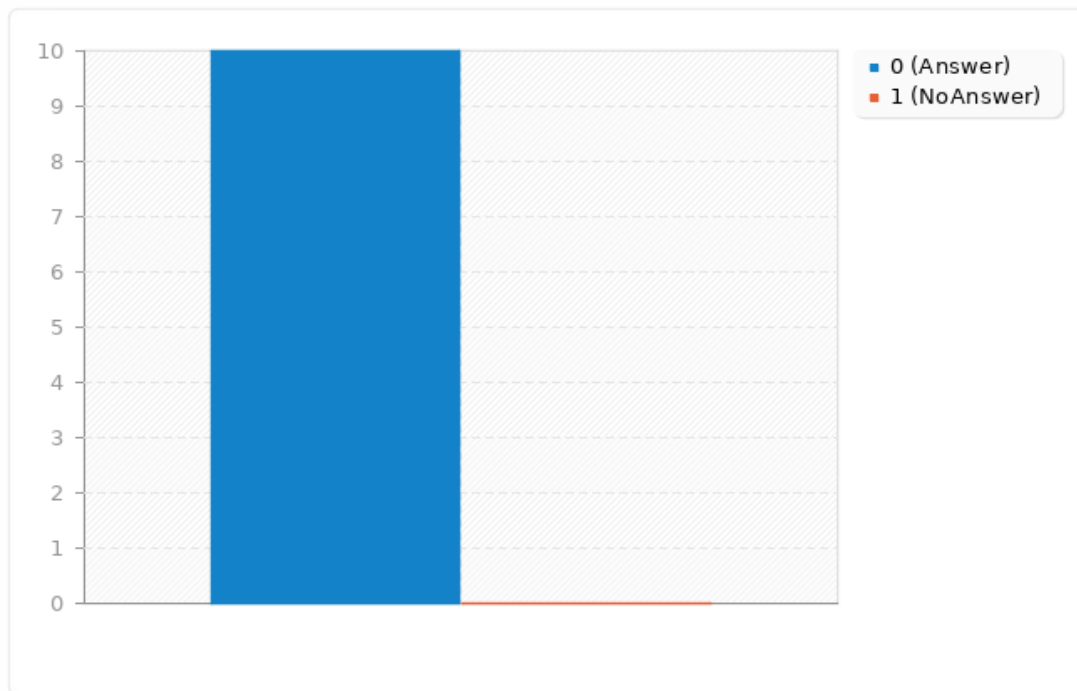
Indique también el centro donde los realiza:

Opción	Cuenta	Porcentaje
Opción	10	100.00%
Sin respuesta	0	0.00%

ID	Respuesta
3	MASTER EN INGENIERÍA DEL SOFTWARE
4	Msc. Ciencia de Datos
5	MSC Ciencia de Datos
6	EIT master ciencia de datos
8	Máster en Consultoría de Negocio
9	European Master in Software Engineering
10	EIT Data Science Master
11	Máster en Ingeniería Matemática
14	Master 's degree in Advanced Mathematics and Mathematical Engineering
18	Master en Ingeniería Matemática

Resumen para IFSTUDYNG2 [Titulación]

Indique también el centro donde los realiza:



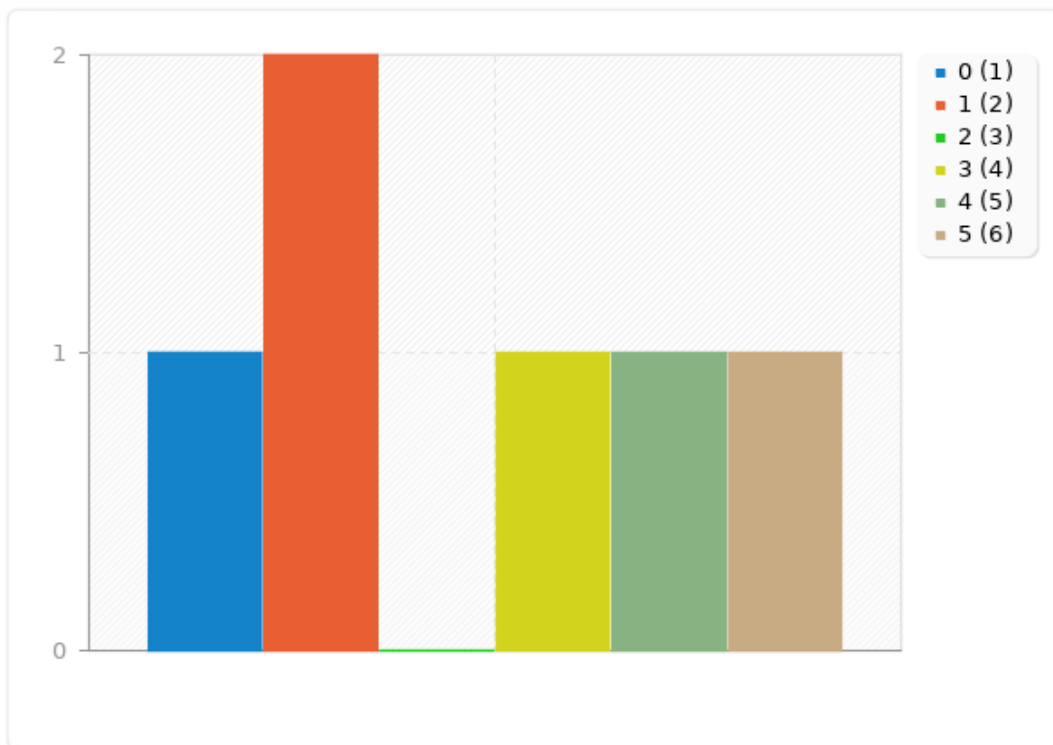
Resumen para IFWORKING1

En caso de estar trabajando, especifique el tipo de trabajo:

Opción	Cuenta	Porcentaje
Becario (1)	1	20.00%
Indefinido (2)	2	40.00%
Eventual (3)	0	0.00%
T/Parcial (4)	1	20.00%
T/Completo (5)	1	20.00%
Autónomo (6)	1	20.00%

Resumen para IFWORKING1

En caso de estar trabajando, especifique el tipo de trabajo:



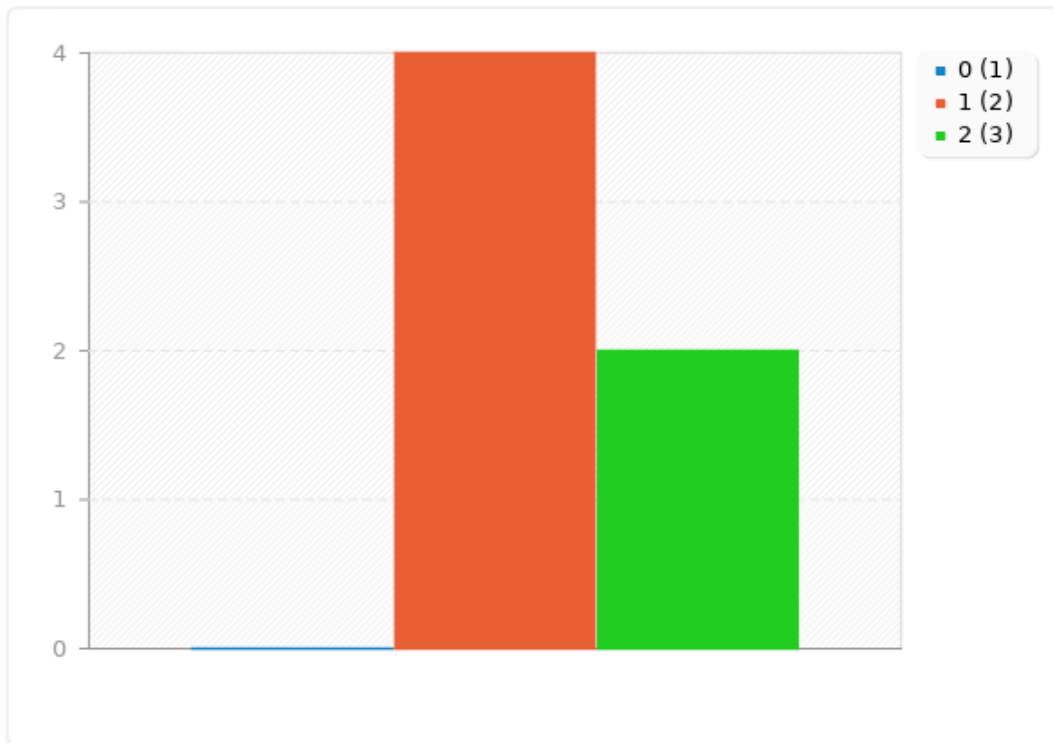
Resumen para IFWORKING2

Especifique el tipo de entidad en la que trabaja:

Opción	Cuenta	Porcentaje
Pública (1)	0	0.00%
Privada (2)	4	80.00%
Propia (3)	2	40.00%

Resumen para IFWORKING2

Especifique el tipo de entidad en la que trabaja:



Resumen para IFWORKING3 [Sector]

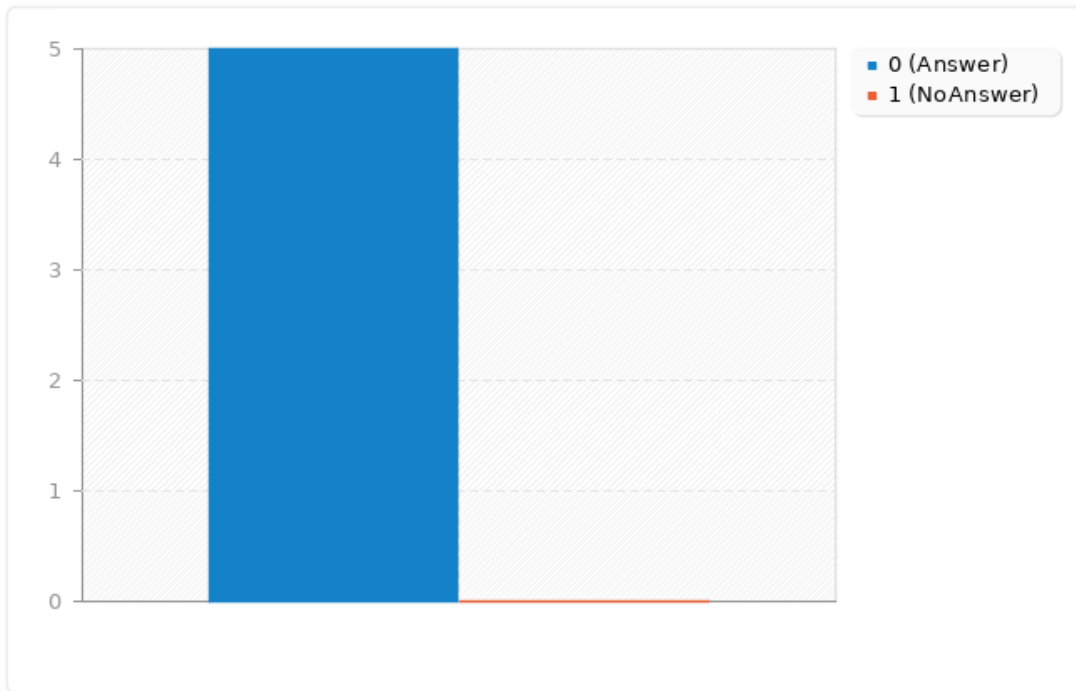
Especifique el tipo de sector en el que trabaja:

Opción	Cuenta	Porcentaje
Opción	5	100.00%
Sin respuesta	0	0.00%

ID	Respuesta
3	CONSULTORÍA
8	Consultoria
9	Ferroviano
13	Informático
16	Vision

Resumen para IFWORKING3 [Sector]

Especifique el tipo de sector en el que trabaja:



Resumen para IFWORKING6

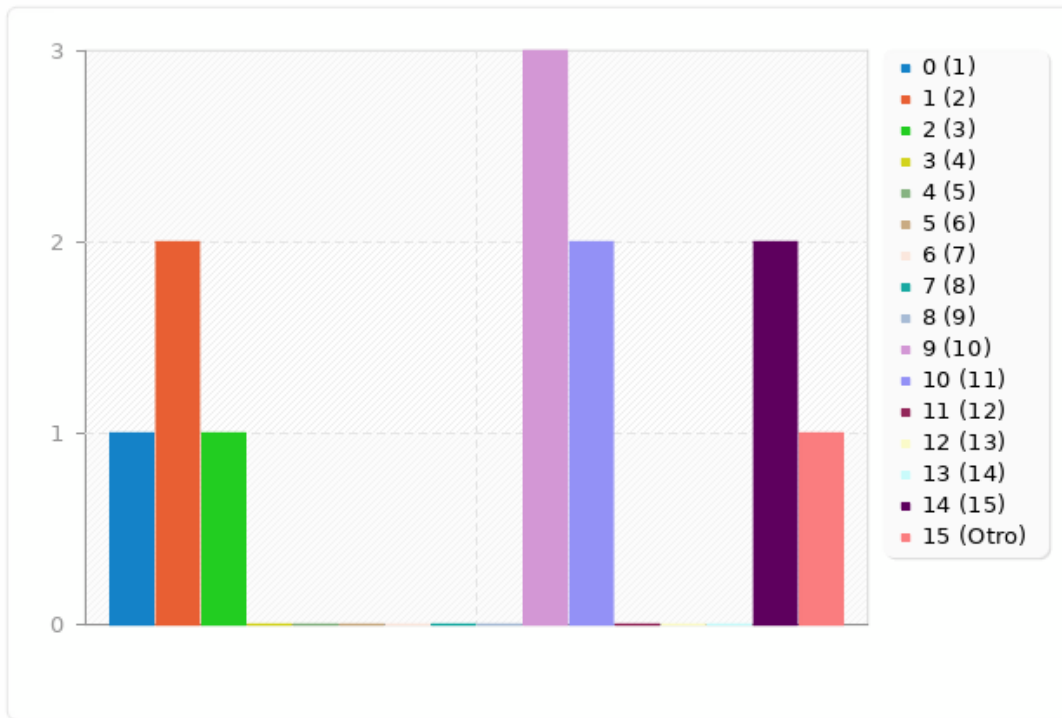
Especifique el tipo de trabajo que está desarrollando:

Opción	Cuenta	Porcentaje
Especialista en apoyo informático (1)	1	20.00%
Consultor (2)	2	40.00%
Administrador de bases de datos (3)	1	20.00%
Especialista en hardware (4)	0	0.00%
Desarrollador de multimedia (5)	0	0.00%
Administrador de red (6)	0	0.00%
Director de proyecto (7)	0	0.00%
Gestor de I+D (8)	0	0.00%
Analista de seguridad (9)	0	0.00%
Ingeniero de Software (10)	3	60.00%
Administrador de sistemas (11)	2	40.00%
Analista de sistemas (12)	0	0.00%
Profesor (13)	0	0.00%
Escritor técnico (14)	0	0.00%
Desarrollador de web (15)	2	40.00%
Otro	1	20.00%

ID	Respuesta
16	Data Scientist

Resumen para IFWORKING6

Especifique el tipo de trabajo que está desarrollando:



Resumen para IFWORKING4

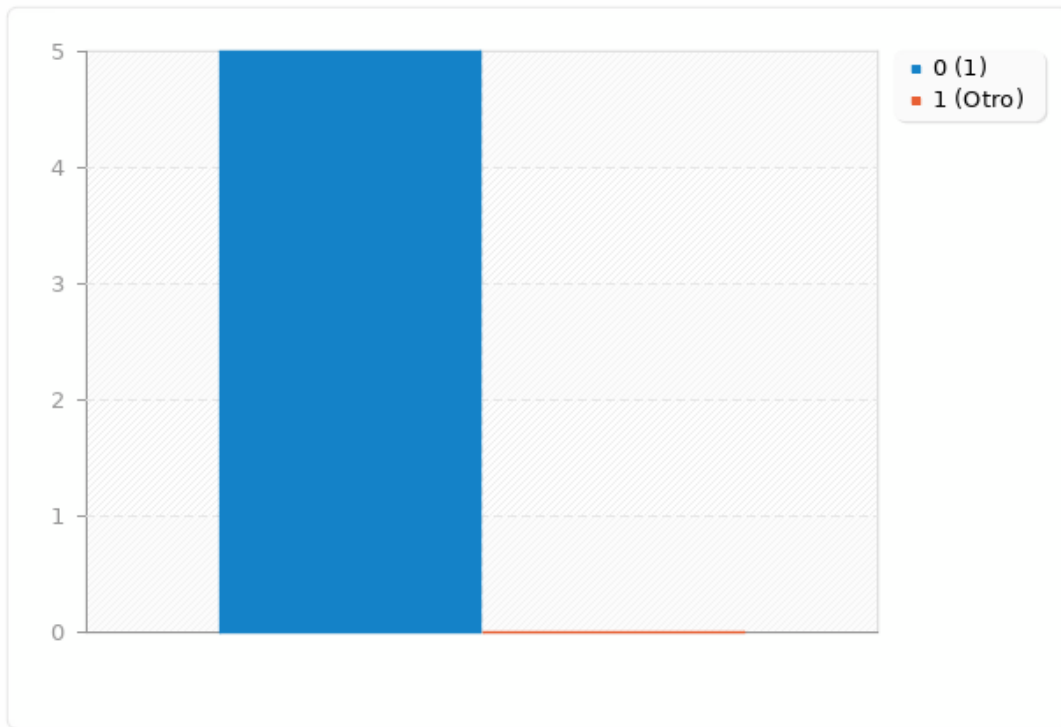
El trabajo lo realiza en:

Opción	Cuenta	Porcentaje
España (1)	5	100.00%
Otro	0	0.00%

ID	Respuesta
----	-----------

Resumen para IFWORKING4

El trabajo lo realiza en:



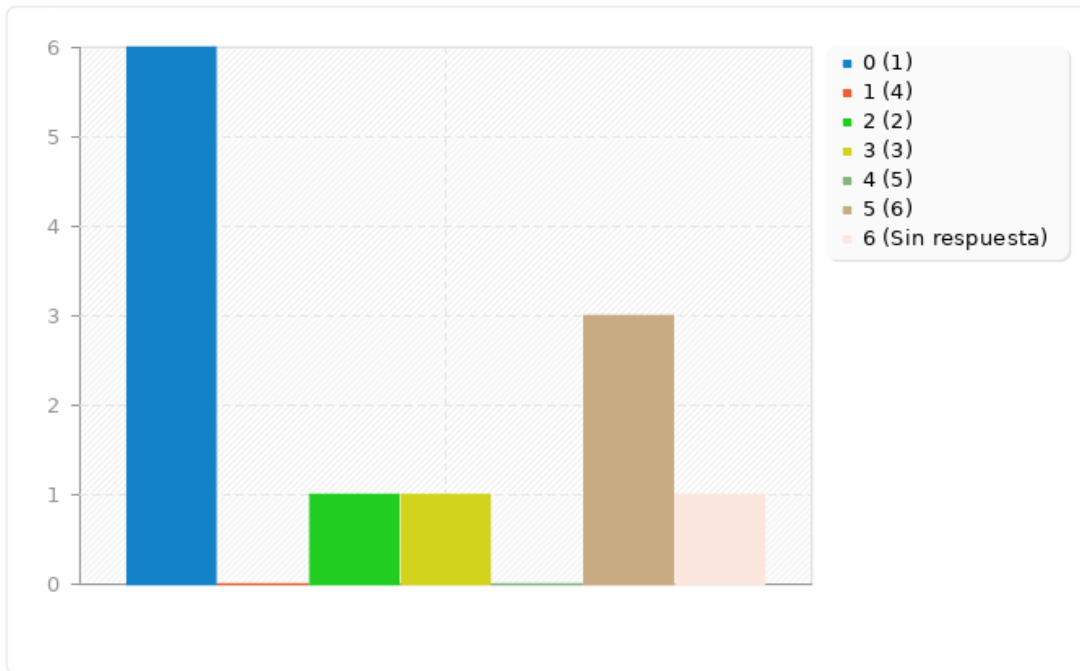
Resumen para StudyWork

En caso de haber comenzado a trabajar antes de finalizar los estudios, indique en qué curso comenzó a trabajar (sin considerar prácticas curriculares - Practicum):

Opción	Cuenta	Porcentaje
No trabajaba durante mis estudios (1)	6	50.00%
Ya trabajaba al iniciar mis estudios (4)	0	0.00%
Primer curso (2)	1	8.33%
Segundo curso (3)	1	8.33%
Tercer curso (5)	0	0.00%
Cuarto curso (6)	3	25.00%
Sin respuesta	1	8.33%

Resumen para StudyWork

En caso de haber comenzado a trabajar antes de finalizar los estudios, indique en qué curso comenzó a trabajar (sin considerar prácticas curriculares - Practicum):



Resumen para IFSTUDYWORK1

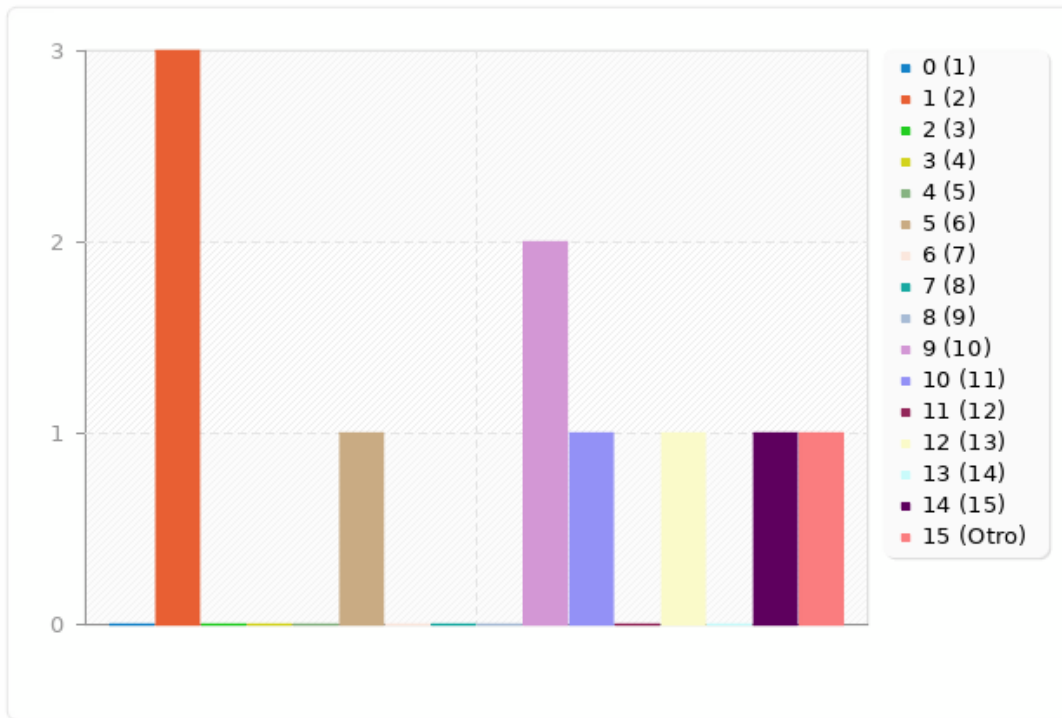
Especifique el tipo de trabajo que desarrolló durante su etapa como estudiante:

Opción	Cuenta	Porcentaje
Especialista en apoyo informático (1)	0	0.00%
Consultor (2)	3	50.00%
Administrador de bases de datos (3)	0	0.00%
Especialista en hardware (4)	0	0.00%
Desarrollador de multimedia (5)	0	0.00%
Administrador de red (6)	1	16.67%
Director de proyecto (7)	0	0.00%
Gestor de I+D (8)	0	0.00%
Analista de seguridad (9)	0	0.00%
Ingeniero de Software (10)	2	33.33%
Administrador de sistemas (11)	1	16.67%
Analista de sistemas (12)	0	0.00%
Profesor (13)	1	16.67%
Escritor técnico (14)	0	0.00%
Desarrollador de web (15)	1	16.67%
Otro	1	16.67%

ID	Respuesta
16	Data Scientist

Resumen para IFSTUDYWORK1

Especifique el tipo de trabajo que desarrolló durante su etapa como estudiante:



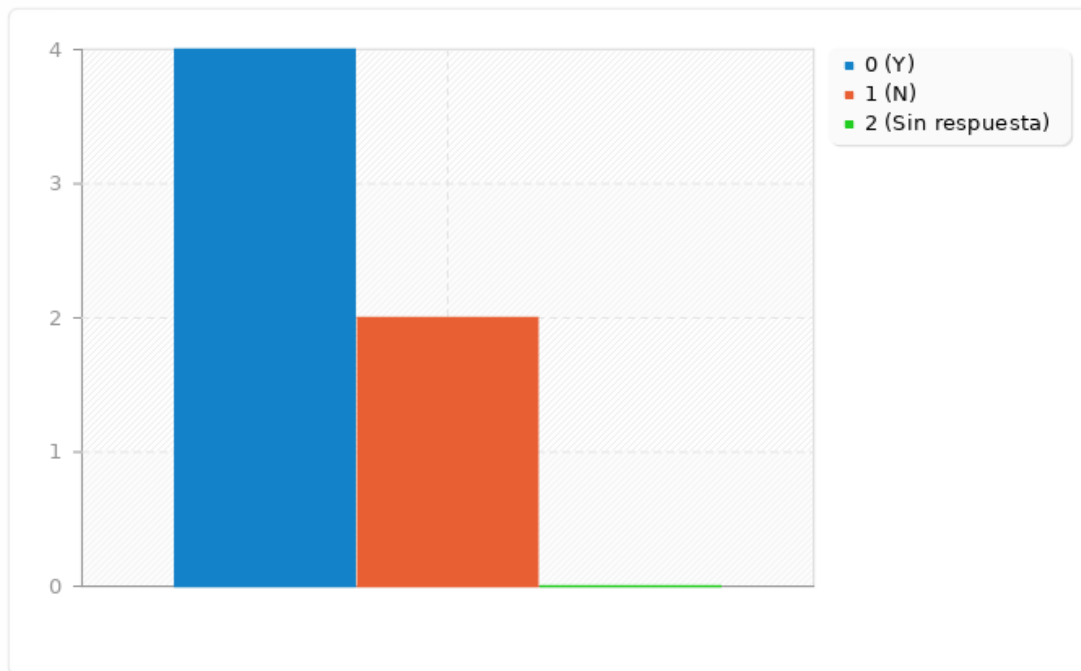
Resumen para TrabajoPracticum

El trabajo que realizó durante su etapa de estudiante se inició como consecuencia de las prácticas externas - Practicum:

Opción	Cuenta	Porcentaje
Sí (Y)	4	66.67%
No (N)	2	33.33%
Sin respuesta	0	0.00%

Resumen para TrabajoPracticum

El trabajo que realizó durante su etapa de estudiante se inició como consecuencia de las prácticas externas - Practicum:



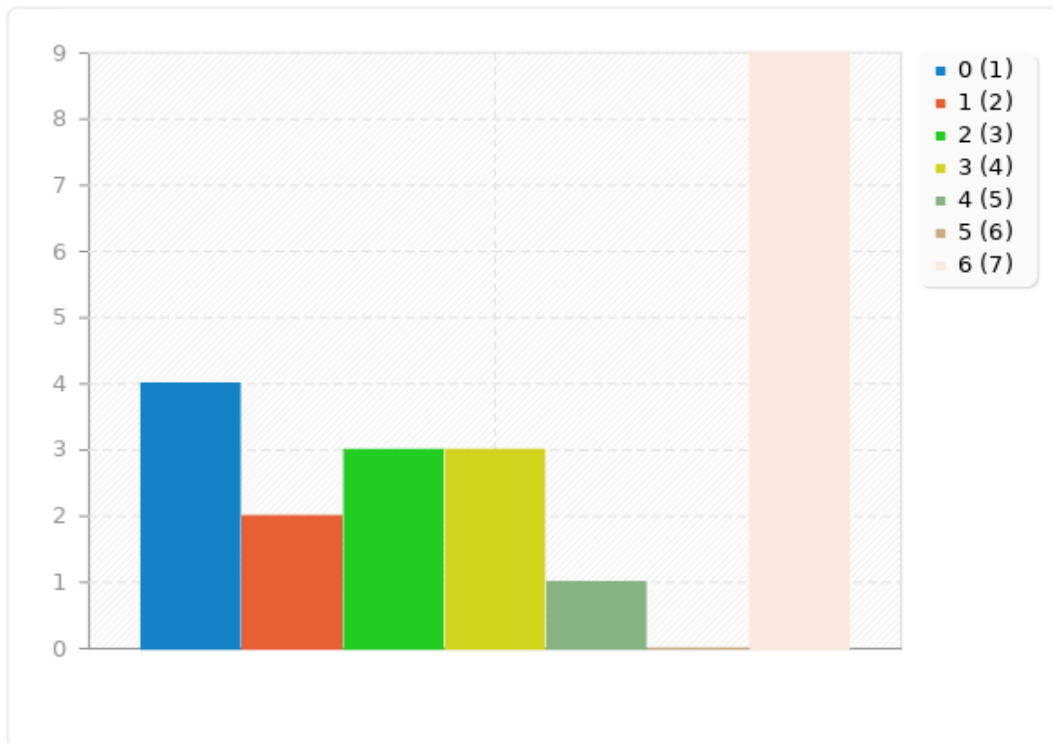
Resumen para USOESTUDIOS

La realización de estos estudios le ha servido para:

Opción	Cuenta	Porcentaje
Conseguir un trabajo (1)	4	33.33%
Promocionarse en el trabajo (2)	2	16.67%
Encontrar un trabajo mejor (3)	3	25.00%
Suplir carencias en su formación (4)	3	25.00%
Crear una empresa (5)	1	8.33%
Estar en la misma situación (6)	0	0.00%
Acceder a estudios de nivel superior (7)	9	75.00%

Resumen para USOESTUDIOS

La realización de estos estudios le ha servido para:



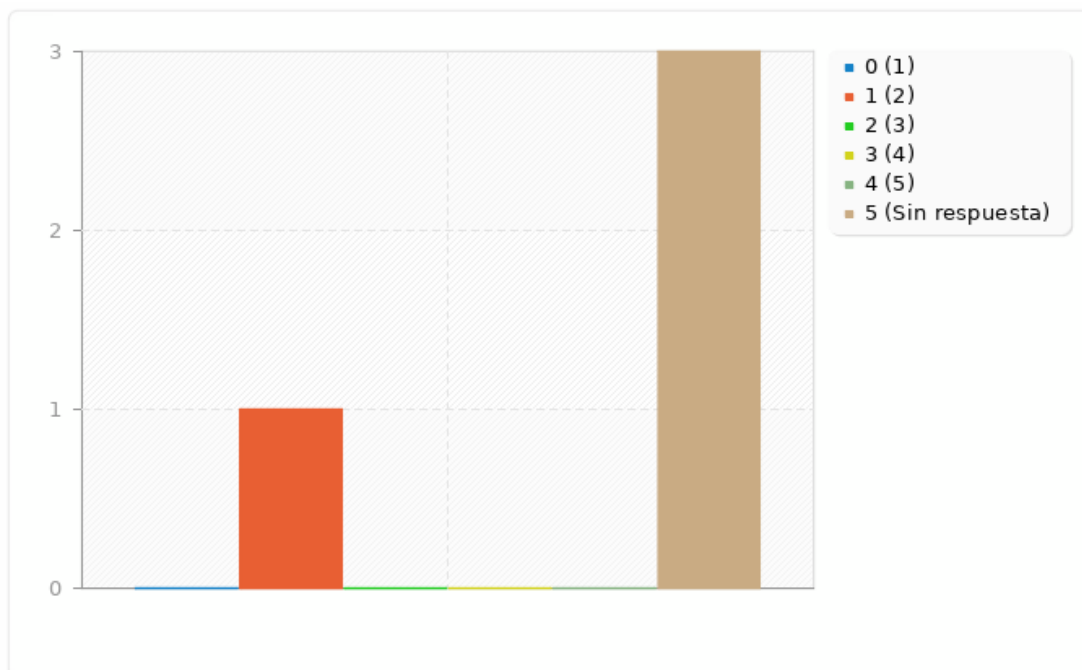
Resumen para IFWORKING5

Tras haber finalizado sus estudios ¿cómo valoraría su trabajo actual en comparación con el anterior (si aplica) en una escala de 1 al 5, siendo 1 mucho menos satisfactorio y 5 mucho más satisfactorio?

Opción	Cuenta	Porcentaje	Suma
1 (1)	0	0.00%	11.11%
2 (2)	1	11.11%	
3 (3)	0	0.00%	0.00%
4 (4)	0	0.00%	
5 (5)	0	0.00%	0.00%
Sin respuesta	3	25.00%	0.00%
Media aritmética	2		
Desviación estándar	0		
Suma (Opciones)	1	100.00%	100.00%
Número de casos		0%	

Resumen para IFWORKING5

Tras haber finalizado sus estudios ¿cómo valoraría su trabajo actual en comparación con el anterior (si aplica) en una escala de 1 al 5, siendo 1 mucho menos satisfactorio y 5 mucho más satisfactorio?



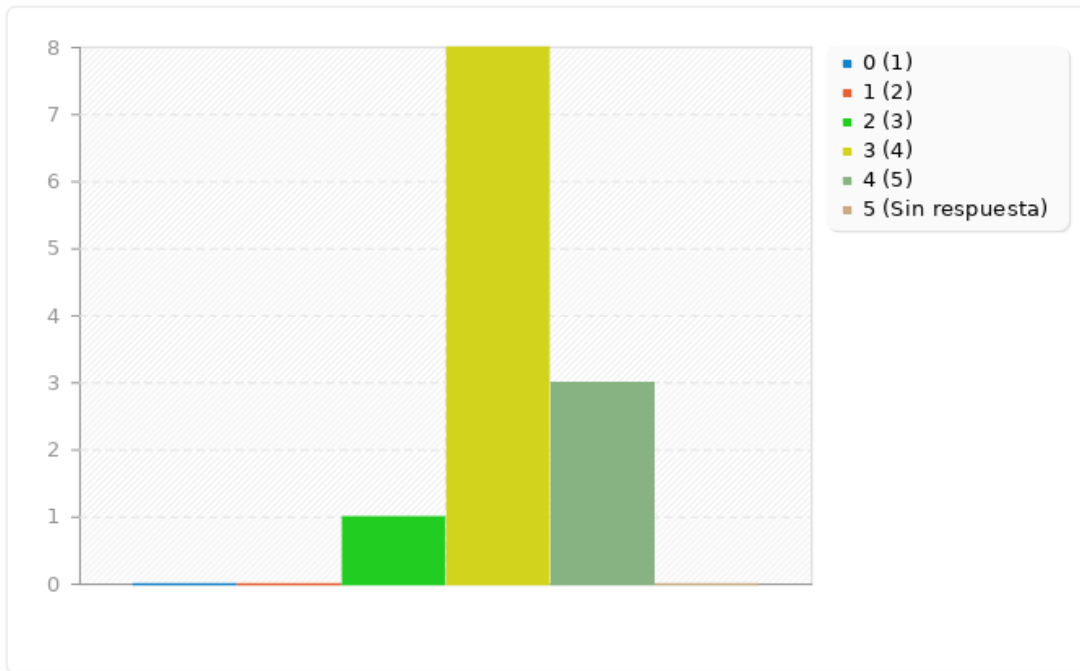
Resumen para EvaluarFormacion

¿Cómo valoraría la formación recibida en la titulación en una escala de 1 a 5, siendo 1 muy insatisfactorio y 5 muy satisfactorio.

Opción	Cuenta	Porcentaje	Suma
1 (1)	0	0.00%	0.00%
2 (2)	0	0.00%	
3 (3)	1	8.33%	8.33%
4 (4)	8	66.67%	
5 (5)	3	25.00%	91.67%
Sin respuesta	0	0.00%	0.00%
Media aritmética	4.17		
Desviación estándar	0.58		
Suma (Opciones)	12	100.00%	100.00%
Número de casos		0%	

Resumen para EvaluarFormacion

¿Cómo valoraría la formación recibida en la titulación en una escala de 1 a 5, siendo 1 muy insatisfactorio y 5 muy satisfactorio.



Resumen para ObservPos

Dentro de su experiencia cursando la titulación ¿qué aspectos positivos resaltaría?

Opción	Cuenta	Porcentaje
Opción	6	50.00%
Sin respuesta	6	50.00%

ID	Respuesta
3	LA VIDA UNIVERSITARIA ESTÁ GENIAL, Y LAS ASIGNATURAS CONFORME AVANZAS EN EL GRADO SE HACEN MÁS INTERESANTES, TANTO PARA LOS PROFESORES COMO PARA LOS ALUMNOS
4	Un aprendizaje constante durante los 4 años de la carrera, impartido por expertos en la materia donde no solo le limitaban a dar la clase si no que te ayudaban a profundizar y entender toda la materia. Así mismo una relación excelente con los demás compañeros de promoción, que al ser pocos alumnos en los últimos años de la titulación había un ambiente académico excelente.
5	<ul style="list-style-type: none"> - La carga de trabajo está bien dividida en todos los cursos. - La mayoría de los profesores, especialmente los de matemáticas, trataba de ayudar al alumno en todo lo posible y estaban siempre dispuestos a tener todas las tutorías que hicieran falta. - Casi todas las asignaturas eran importantes e interesantes.
9	Los profesores en general son buenos y muestran interés por el aprendizaje del alumno
10	La dificultad
11	Resaltaría la implicación de los profesores y la gran calidad de estos. Durante los meses de pandemia hicieron todo lo posible para la continuación de las asignaturas de la forma más normal posible, lo que se agradece enormemente.

Resumen para ObservNeg

Dentro de su experiencia cursando la titulación ¿qué aspectos mejoraría?

Opción	Cuenta	Porcentaje
Opción	5	41.67%
Sin respuesta	7	58.33%

ID	Respuesta
3	ALGUNOS PROFESORES PASAN DEL ALUMNADO O DE LA ASIGNATURA, CREO QUE SERÍA BUENO QUE ENCONTRARAN ESA PASIÓN QUE NOS AYUDA A SEGUIR ESTUDIANDO.
4	Mejoraría ciertos aspectos de la organización de las asignaturas, hay ciertos cuatrimestres donde se acumula una carga de trabajo innecesaria que impide disfrutar de las asignaturas. Así mismo al ser pocos alumnos en los últimos años de la titulación en comparación con los alumnos de las titulaciones de ingeniería informática estamos en peores aulas donde no funcionaba el proyector o había luces fundidas (aulas del bloque 3). También redujeron el número de optativas del último curso, no pudiendo elegir casi.
5	- Faltan algunos conocimientos básicos de la parte de informática, como desarrollo web. - Muy pocas optativas en el cuarto curso. - Los proyectores de las aulas tenían bastante poca calidad y había asignaturas que requerían mejor calidad.
10	Los exámenes de programación a papel
11	Una posible mejora sería aumentar la demanda de las asignaturas optativas que se ofrecen en el último curso.